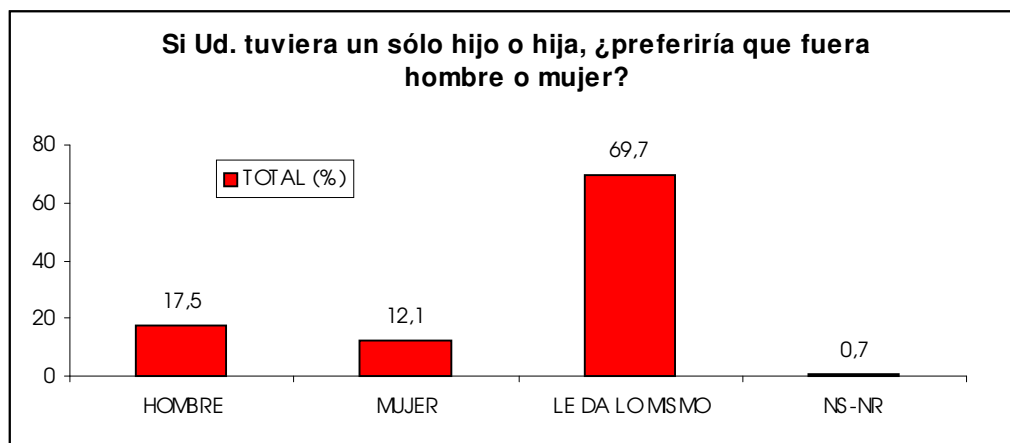


¿SOMOS MACHISTAS LOS CHILENOS?

I. PRINCIPALES RESULTADOS

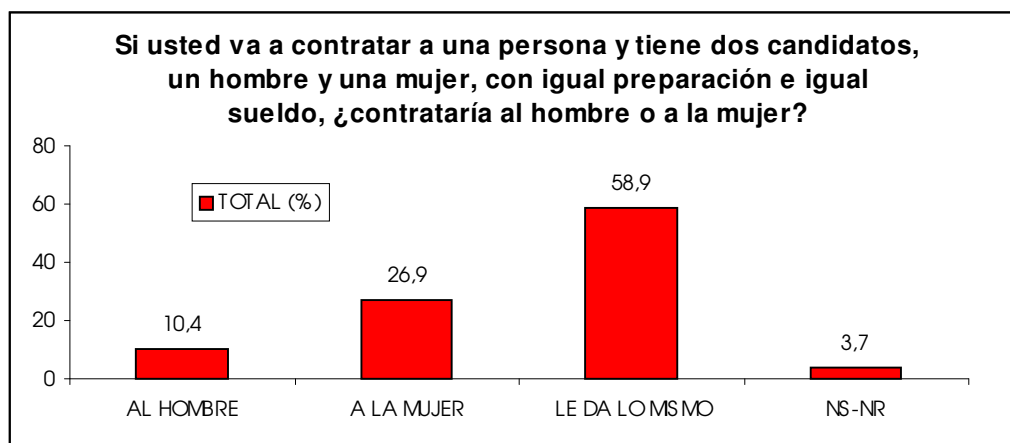
1. Niños, niñas, ¡Todos bienvenidos!

- La gran mayoría (70%) es indiferente entre tener un hijo hombre o una hija mujer.
- Los hombres, los menores de 45 años, los de estrato socioeconómico medio y sobretodo los de oposición, prefieren más un hijo hombre que una hija mujer. En ningún grupo prefieren más una hija mujer.



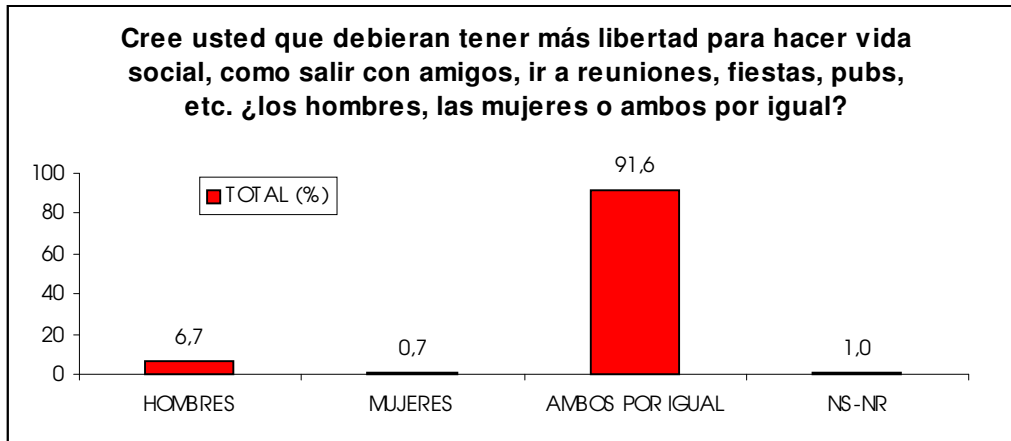
2. ¡Al abordaje muchachas!

- La mayoría (59%) no discrimina laboralmente entre hombres y mujeres.
- Son más los que en iguales condiciones prefieren contratar a una mujer (27%) que a un hombre (10%).
- Esto ocurre en todos los grupos, especialmente las mujeres



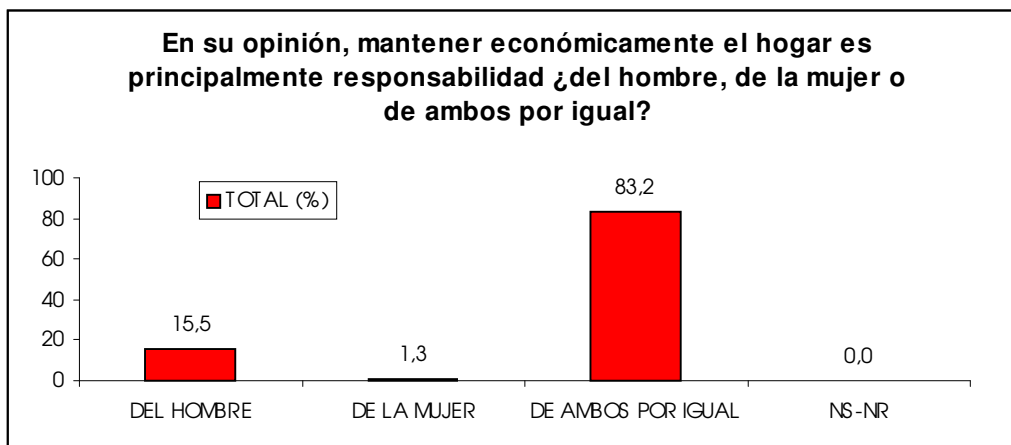
3. ¡Libertad, libertad !

- La inmensa mayoría (92%) piensa que hombres y mujeres debieran tener la misma libertad para hacer vida social.
- Son socialmente más machistas los del estrato bajo y a medida que aumenta la edad.



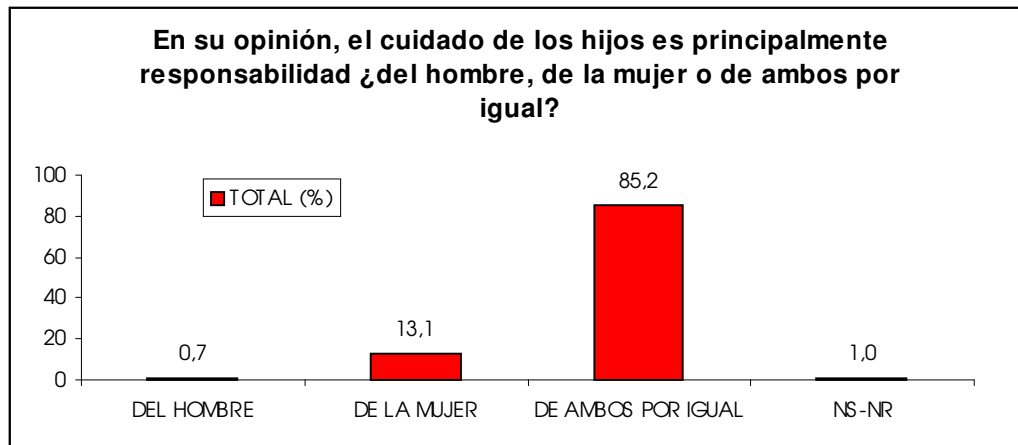
4. Te ganarás el pan con el sudor de tu frente... y el de tu mujer.

- La gran mayoría (83%) piensa que mantener económicamente el hogar es responsabilidad tanto de los hombres como de las mujeres.
- Son más los que piensan que esta responsabilidad es principalmente del hombre (16%) en relación a los que piensan que es responsabilidad principalmente de la mujer (1%). Esto ocurre en todos los grupos, sobretodo en los hombres, a medida que aumenta la edad, los simpatizantes del gobierno y los que tienen religión.



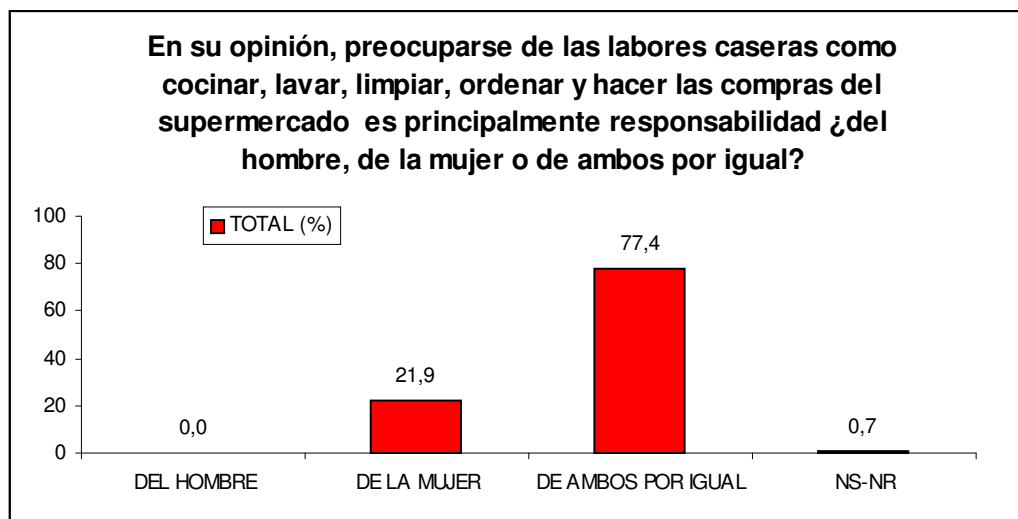
5. Hombres: ¡a aprender a cambiar pañales!

- La gran mayoría (85%) piensa que el cuidado de los hijos es responsabilidad del hombre y de la mujer por igual.
- Son más los que piensan que esta responsabilidad es principalmente de la mujer (13%) que los que piensan que es del hombre (1%). Esto ocurre en todos los grupos, acentuándose a medida que aumenta la edad.



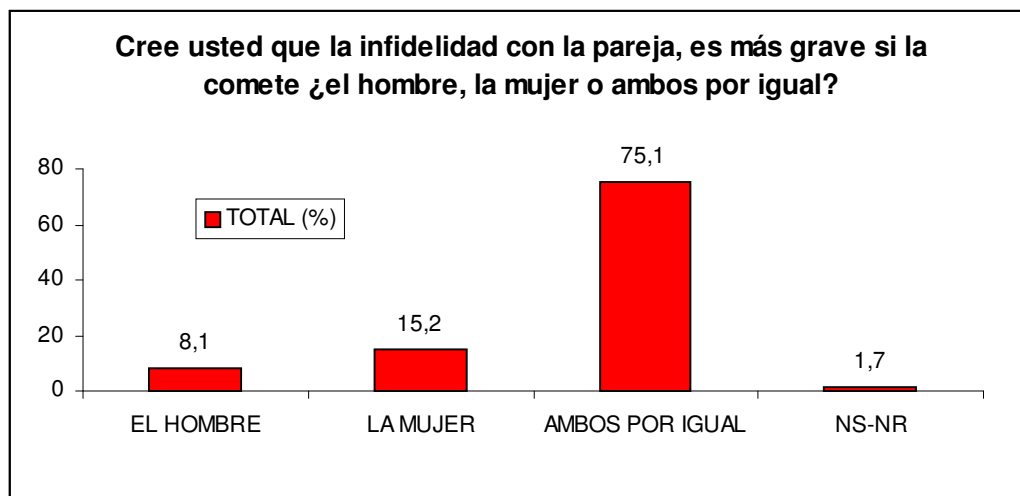
6. Todos a la cocina... pero usted linda primero.

- La gran mayoría (77%) piensa que las tareas caseras son tanto responsabilidad del hombre como de la mujer.
- Nadie, absolutamente nadie responsabiliza de estas labores principalmente al hombre, mientras que 22% responsabiliza principalmente a la mujer, proporción que se acentúa entre los mayores de 45 años y los grupos socioeconómicos alto y bajo.



7. Todos al confesionario.

- La gran mayoría (75%) piensa que la infidelidad es igualmente grave si la comete el hombre o la mujer.
- Se tiende a encontrar más grave la infidelidad femenina (15%) que la masculina (8%), lo que se acentúa entre los hombres, los mayores de 45 años, los de estrato socioeconómico bajo y los de oposición.



8. En la casa mando yo... o tú, bueno, discutámoslo.

- La gran mayoría (87%) piensa que en una pareja ambos deben mandar por igual.
- Son más los que creen en el mando masculino que el femenino entre los hombres y los que tienen entre 25 y 44 años.

II. FICHA TÉCNICA.

Tipo de encuesta: telefónica

Fecha: las entrevistas se realizaron los días miércoles 12 y jueves 13 de agosto de 1998.

Universo: población mayor de 18 años, habitantes del Gran Santiago Urbano.

Marco muestral: habitantes de los hogares del Gran Santiago Urbano conectados a la red telefónica.

Método de selección de la muestra:

- Diseño muestral en 2 etapas.
- La primera etapa consiste en la selección de hogares, que es probabilística estratificada. La estratificación se realiza por área geográfica (comunas) y por nivel socioeconómico (ABC1, C2, C3, D y E) al interior de cada comuna.
- La segunda etapa consiste en la selección del individuo al interior del hogar. Se aplicaron cuotas de sexo (46% hombres, 54% mujeres) y cuotas de edad (20% entre 18 y 24 años, 47% entre 25 y 44, 33% más de 45 años).

Muestra: 297 personas (10% estrato alto (ABC1), 43% estrato medio (C2+C3), 47% estrato bajo (D+E)) de las 34 comunas del Gran Santiago Urbano (Cerrillos, Cerro Navia, Conchalí, El Bosque, Estación Central, Huechuraba, Independencia, La Cisterna, La Florida, La Granja, La Pintana, La Reina, Las Condes, Lo Barnechea, Lo Espejo, Lo Prado, Macul, Maipú, Ñuñoa, P.A. Cerda, Peñalolen, Providencia, Pudahuel, Quinta Normal, Quilicura, Recoleta, Renca, San Joaquín, San Miguel, San Ramón, Santiago, Vitacura).

Precisión: Si la muestra fuera enteramente probabilística, tendría un error muestral máximo de 5,7% para un 95% de confianza.